

Ježek na zahradě

Kateřina Klementová

Cíl: *rozvoj a užívání všech smyslů, rozvoj dovedností při tvořivých činnostech, rozvoj rytmizace*

Věk: 4-5 let

Pomůcky: vystřižené obrázky polních a lesních zvířat, dlouhé proužky krepového papíru, provázek, bílé čtvrtky, izolepa, předloha ježka k obkreslení, nůžky, tuš, vodové barvy, voskovky, lepidlo, vylisované listy stromů, modelína, dřevěná párátko, syrové brambory, sušené jeřabiny a jiné přírodniny

Postup:

Motivace a obsah činností: Vyprávění a rozhovory o ježkovi, čtení pohádky, pohybová činnost, zpěv, recitace, rytmizace, výtvarná činnost, grafomotorika.

Hra „Dívej se a uvidíš“

Cíl: naučit děti soustředěně pozorovat zvířata

1. Vystřižené obrázky zvířátek rozmístíme po místnosti
2. Nastřihaný krepový papír na dlouhé proužky zavěsíme na provaz mezi židle (znamenají vysokou trávu)
3. Čtvrtky stočíme do ruliček a slepíme je izolepou („dalekohled“)

Učitelka motivuje: *„Děti, pokud chcete spatřit nějaká zvířata, musíte se pohybovat tiše. Když vás uslyší, tak okamžitě utečou. Proto si nacvičíme tichou chůzi v kroužku.“*

„Opatrně našlapujeme jako kočka a namíříme směrem k vysoké trávě. Potichu se posadíme za vysokou trávu.“

Rozdáme „dalekohledy“ a pozorujeme zvířata.

„Podívejte, srnka, bažant, vlaštovka, ježek... Kdo chce něco říct, musí jen šeptem.“

Děti si nenásilnou formou opakují zvířátka žijící v lese, učí se spolupráci a ohleduplnosti. Jedním ze zvířátek je i ježek, o kterém si budeme více povídat.

Povídání o ježkovi, který se připravuje k zimnímu spánku. Obrázky ježka, kde žije, čím se živí; jak se zachovat, když ho potkáme (využijeme obrázků, knížek, encyklopedií...)

Pohybová činnost s říkadlem:

(Po celé herní ploše rozmístíme překážky – tyče, stuhy, kroužky, kterým se děti musí vyhýbat.)

*Leze ježek, leze v lese,
jablíčka si domů nese.* (děti lezou po čtyřech mezi překážkami)
*Děti v lese běhají,
ježka všude hledají.* (běh mezi překážkami)

*Leze ježek, leze v lese,
jablíčka si domů nese.* (děti lezou po čtyřech mezi překážkami)
*Píchy, píchy, do všech stran,
já se chytit nenechám.* (prstíky naznačují píchání ježka)

*Leze ježek, leze v lese,
jablíčka si domů nese.* (děti lezou po čtyřech mezi překážkami)
*Zahrabal se do listí,
lehl si a tiše spí.* (lehnou si do klubíčka)

Básnička

*Ježek dupe pod okny, dupy, dupy, dup.
vyplašil i moje sny, pryč jsou nato šup!
Myška spěchá přes pole, cupy, cupy, cup,
bydlí v naší stodole, je tam nato šup!
Medvěd usnul v pelíšku, brum a brum a brum,
v chundelatém kožíšku, spí se medvědům.*

Písnička:

Ž **Ježek** text: L. Štiplová, M. Vagnerová
mel.: P. Jistal

2. Ježek se naježil, vůbec vám nevěřil,
že volají ježku, půjč nám koloběžku.

2. takt – děti ke zpěvu připojují tleskání, případně použijí ozvučná dřívka

Výtvarné ztvárnění:

PAPÍROVÍ JEŽCI

1. Děti obkreslí a vystříhají ježky podle předlohy. Potom je vymalují vodovými barvami.
2. Po uschnutí dodělají bodlinky a obličej ježka tuší. Později nalepí několik vylisovaných podzimních listů na ježky.

Mladším dětem dáme ježky již vystříhané a místo tuše mohou použít voskovky.

JEŽCI Z MODELÍNY A BRAMBOR

1. Děti si z modelíny vymodelují tvar ježka
2. Pomocí párátko vyrývají bodlinky nebo vpichují párátko jako bodlinky.
3. Ježky ozdobí jablíčky z modelíny nebo nasušenými jeřabinami či šípky
4. Brambor dětem rozpůlíme, obličej ježka vytvoří pomocí různých přírodnin a bodlinky opět z párátek.

Zkušenosti s realizací: Děti zaujala hra s dalekohledem, které si odnesly domů, aby mohly s maminkami pozorovat zvířátka v jejich okolí. Velmi se jim líbila i práce s modelínou. Naučily se novou píseň a básničku. Pohádky o ježkovi rády poslouchají.

Zdroje:

Bešťáková, E. (2004). *Dupálek: příhody malého ježečka*. Praha: Axióma. (1. kapitola Tajný dům pojednává o přípravě ježčí rodinky na zimu a stavění domečku.)

Veberová, E., & Staněk, V. (1968). *Čteme a recitujeme v mateřské škole: učebnice pro pedagogické školy*. Praha: SPN. (povídka Ježek)

Pracovní listy:

Sklízíme ovoce (dbáme na správné držení tužky)

Ježek (obtahování jednotázné linie)

Tajný dům



Byla jedna zahrada a v ní žilo mnoho malých zvířátek, brouků, žížal, slimáků a ptáčků.

Jednou koncem léta se uprostřed noci všichni probudili. Uslyšeli šustění listí, dupání a funění. Poznali, že se k nim přistěhoval ježek, a dokonce s paní ježkovou. Myška se bála, ale veverka se smála a hned nazítří se vydala na výzvědy.

Za altánkem spaly dvě štětinaté koule, noví obyvatelé zahrady. Zvědavá veverka musela počkat, až se setmí. Vrátila se, sotva zapadlo sluníčko. Usadila se na větvi nad altánkem a čekala.

Ježek se probudil a řekl:

„Tady zůstaneme přes zimu, ale musíme si postavit dům.“

Víc veverka neslyšela ani neviděla. Už se hodně setmělo a musela domů. Bydlela na druhém konci zahrady na vysokém smrku. Ježků se nebála a o jejich plánech nikomu neřekla. Nechtěla zbytečně strašit a taky se jí už chtělo spát.

Ježek s paní ježkovou byli naopak vzhůru až do rána, čilí a veselí. Našli opravdu pěkné místo ke stavbě domu. Za altánkem se kupila hromada chrastí, roští, suchých větví a spadaneho listí. Nikdo tam neuklízal, a to se právě hodilo. Ježek s paní ježkovou hrabali a překládali klacíky, jak uměli, až si domek postavili. Nakonec zavolali na pomoc noční vítr, který už se chystal k podzimnímu tancování.

„Můžeš se procvičit,“ řekl ježek, a vítr si hned zkusil kolečko nad hrušní. Nafoukal na ježčí stavení spoustu listí a střecha byla hotová.

Teď přišla řada na paní ježkovou. Vystlala dům mechem a listím a ukázala postele ježkovi.

„Tady se nám bude dobře spát,“ řekl ježek spokojeně. „Ale než přijde zima, musíme se na dlouhý spánek pořádně vykrmit.“


Celý příští den prospali v novém domku a večer se vypravili na lov. Začali se krmit a nepřestali, dokud neztloustli jako malá prasátka. Kolik spolykali na podzim žížal, slimáků, brouků a spadáných jablek, to by nespočítala kukačka v lese ani křepelka na poli. Sotva se na krátkých nožkách batolili. Když se konečně v říjnu chtěli uložit k zimnímu spánku, málem se do svého tajného domku nedostali. Nemohli se protáhnout mezi keřem a altánem.

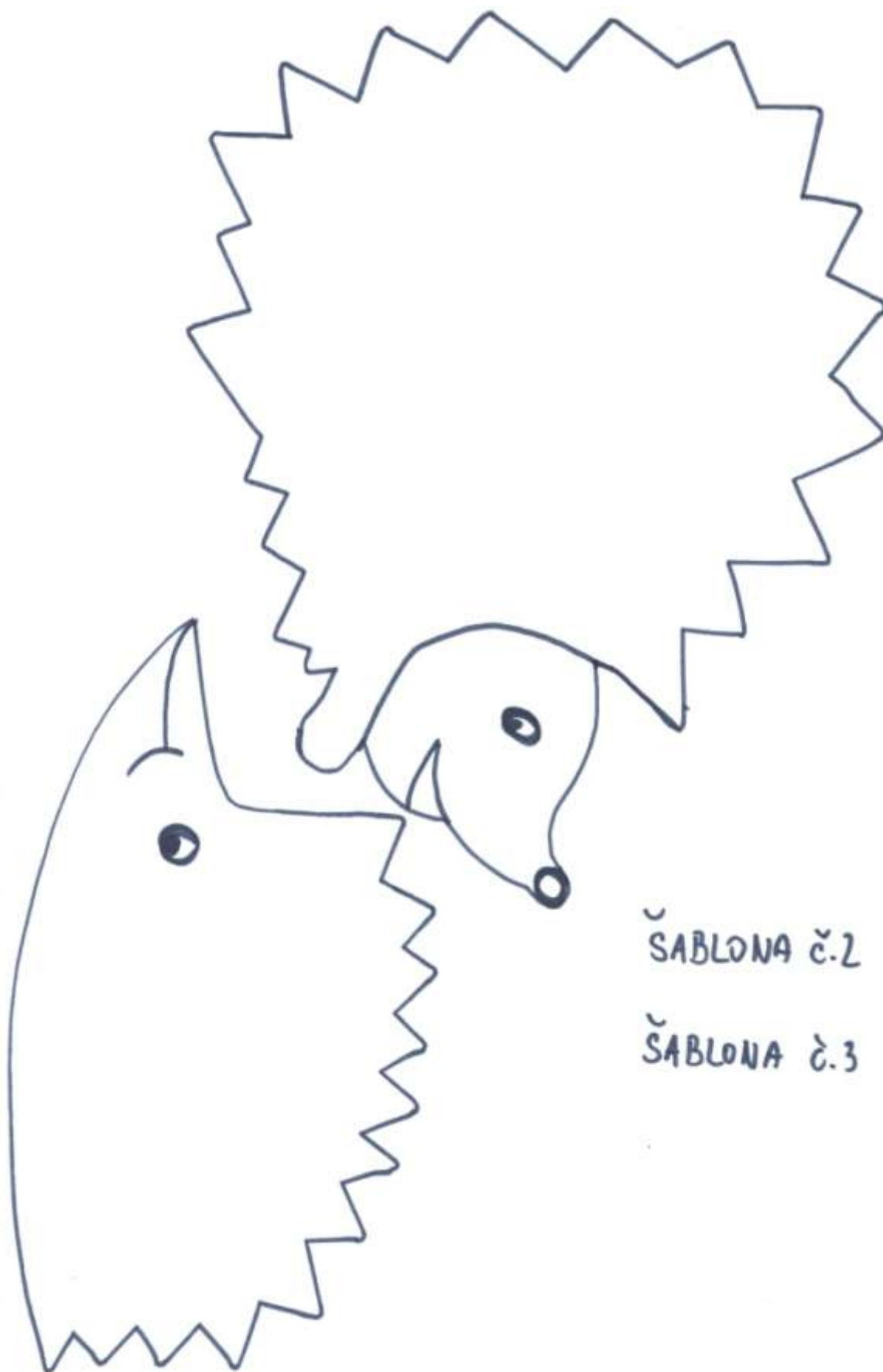
„Ještě že vás chrání kožich plný bodlin,“ smála se jim veverka. „Jinak byste si odřeli záda!“

Ježkovi a paní ježkové ale náladu nepokazila. Pochvalovali si, jak pěkně se na zimu připravili, a schoulili se v teplém domově jako v pokojíčku.



ŠABLONA č.1.







ŠABLONA č.2

ŠABLONA č.3








Ježek dupe pod jabloní,
jablíčka tam krásně voní.
On jablka nežere,
Jitka si je sebere.

SKLÍZÍME OVOCE

PYŠNĚ VISÍ NA STROMĚ,
VŮNI ŠÍŘÍ V ZAHRADE.
V ZIMĚ ZDOBÍ POLICE,
ZDRAVĚ, SLADKĚ...

(OVOCE)



• Ovoce POJMENUJ, DOKRESLI a vybarvi správnými barvami.